

# CARTE DE RÉPARTITION DES RESSOURCES

## POURQUOI CET OUTIL IMPORTE ?

Souvent, les projets échouent non pas parce que l'idée est mauvaise, mais parce que l'équipe se rend compte trop tard qu'il manquait du temps, du matériel, de l'argent ou du personnel. Une **carte de répartition des ressources** vous aide à comprendre ce dont vous disposez, ce dont vous avez besoin et comment répartir les ressources entre les différentes activités de votre projet.

Pour les équipes en démarrage, cet outil :

- Evite le stress et les problèmes de dernière minute,
- Favorise une planification réaliste,
- Clarifie les responsabilités
- Garantit que chaque activité dispose du personnel, du matériel et du budget nécessaires.

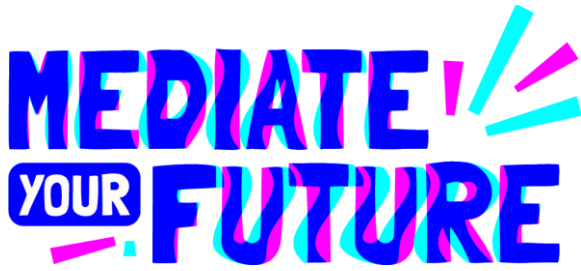
Cela s'avère particulièrement pertinent dans le domaine de la médiation culturelle, où les activités impliquent des tâches variées (travail créatif, communication, logistique, animation). ☐

## COMMENT L'UTILISER ?



Co-funded by the  
European Union

Co-Financé par l'Union Européenne. Les opinions montrés ici sont cependant ceux de(s) auteur(s) uniquement et ne reflètent pas forcément les opinions de l'Union Européenne ou de l'agence exécutive européenne pour l'éducation et la culture (EACEA). Ni l'Union Européenne ou l'EACEA ne peuvent être tenus pour responsable. Numéro du projet: 2024-2-FR02-KA220-YOU-000293524



**1/ Dressez la liste des activités de votre projet :** à partir de votre plan, notez chaque atelier, réunion, événement, tâche de création ou action de communication.

**2/ Identifiez les ressources disponibles :** pensez aux ressources humaines (équipe), au matériel et à l'équipement, aux outils techniques, aux locaux et au budget.

**3/ Associez les ressources aux activités :** pour chaque activité, précisez ce qui est nécessaire et ce qui existe déjà (personnes ou matériel).

**4/ Repérez les lacunes :** identifiez ce qui manque : matériel à emprunter, bénévoles à recruter, compétences à développer, budget nécessaire.

**5/ Ajustez le plan :** réaffectez les ressources, réduisez la charge de travail ou modifiez les activités afin que tout devienne réalisable.

**6/ Mettez à jour tout au long du projet :** au fur et à mesure que les choses évoluent, réexaminez et ajustez la carte.

## CONSEILS

Soyez honnête : surestimer vos capacités mène à la frustration.

Commencez par ce qui est gratuit ou déjà disponible (locaux, bénévoles, matériel).

Demandez à vos partenaires à l'avance : de nombreuses ressources peuvent être empruntées (salles, équipement, expertise).

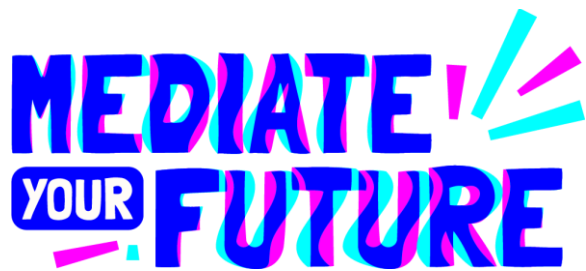
Utilisez des couleurs (vert = disponible, jaune = partiellement disponible, rouge = manquant) pour faciliter la visualisation.

Gardez la carte simple : les élèves, les animateurs jeunesse et les bénévoles doivent pouvoir la lire d'un seul coup d'œil.



Co-funded by the  
European Union

Co-Financé par l'Union Européenne. Les opinions montrés ici sont cependant ceux de(s) auteur(s) uniquement et ne reflètent pas forcément les opinions de l'Union Européenne ou de l'agence exécutive européenne pour l'éducation et la culture (EACEA). Ni l'Union Européenne ou l'EACEA ne peuvent être tenus pour responsable. Numéro du projet: 2024-2-FR02-KA220-YOU-000293524



**MODÈLE**

# **CARTE DE RÉPARTITION DES RESSOURCES**

## **1 - LISTE DES ACTIVITÉS DU PROJET**

**Qu'allez-vous faire ?**

<b>Description de l'activité</b>	<b>Date / Durée</b>	<b>Responsabilité</b>

## **2 - QUELLES RESSOURCES AVONS-NOUS ?**

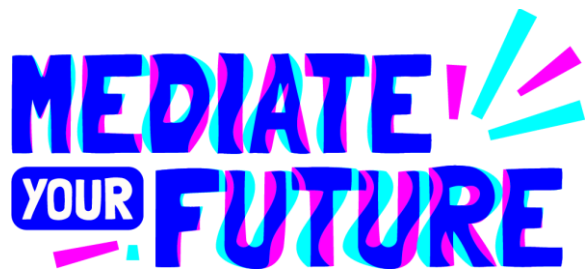
**Humain, matériel, technique, financier, espace**

<b>Type de Ressources (Humain, matériel, technique, espace, budget...)</b>	<b>Source (équipe, partenaire, donation...)</b>	<b>Quantité/Disponibilité</b>



Co-funded by the  
European Union

Co-Financé par l'Union Européenne. Les opinions montrés ici sont cependant ceux de(s) auteur(s) uniquement et ne reflètent pas forcément les opinions de l'Union Européenne ou de l'agence exécutive européenne pour l'éducation et la culture (EACEA). Ni l'Union Européenne ou l'EACEA ne peuvent être tenus pour responsable. Numéro du projet: 2024-2-FR02-KA220-YOU-000293524



--	--	--

### 3 - RÉPARTITION DES RESSOURCES

Liez chaque activité avec ce qui lui est nécessaire

Activité	Ressources requises	Disponible/Manquant	Action requise

### 4 – PLAN DE RESSOURCE FINAL

Une fois que les fossés sont refermés, finalisez votre allocation

Activité	Ressources finales confirmées	Responsabilité	Deadline



Co-funded by the European Union

Co-Financé par l'Union Européenne. Les opinions montrés ici sont cependant ceux de(s) auteur(s) uniquement et ne reflètent pas forcément les opinions de l'Union Européenne ou de l'agence exécutive européenne pour l'éducation et la culture (EACEA). Ni l'Union Européenne ou l'EACEA ne peuvent être tenus pour responsable. Numéro du projet: 2024-2-FR02-KA220-YOU-000293524